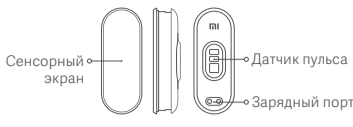
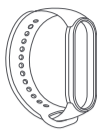


Перед использованием устройства внимательно изучите это руководство и сохраните его на будущее для справки.

## Обзор устройства



а Фитнес-трекер



б Браслет

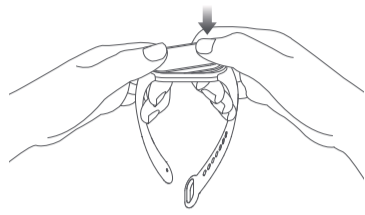


в Кабель для зарядки

71

## Установка

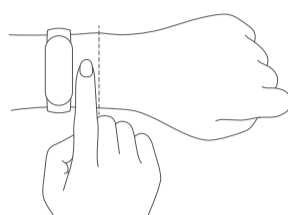
1. Вставьте один конец фитнес-трекера в углубление на передней части браслета.
2. Надавите большим пальцем на другой конец, чтобы полностью протолкнуть фитнес-трекер в углубление.



72

## Ношение

1. Удобно затяните браслет вокруг запястья, чтобы между ним и костью можно было просунуть 1 палец.



73

## Подключение к приложению

2. Для оптимальной работы датчика пульса обратная сторона браслета должна касаться кожи. Носите его так, чтобы кожа могла дышать, застегивая не очень туго, но и не слишком свободно. Перед началом физических упражнений затяните браслет, а после окончания ослабьте.



Слишком легкая фиксация

Затяните браслет туго, если он свободно скользит на запястье, или датчик пульса не отслеживает показатели.



Правильная фиксация

Браслет удобно прилегает к запястью.

74

## Подключение к приложению

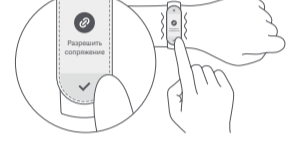
1. Отсканируйте QR-код, чтобы скачать и установить приложение. Добавьте в приложение Фитнес-браслет Mi Smart Band 6, чтобы начать использовать его.



(Android 5.0 и iOS 10.0 или более поздней версии)

2. Войдите в свой Mi аккаунт в приложении и следуйте инструкциям по подключению браслета к телефону. Когда браслет завибрирует и на его экране появится запрос на подключение, подтвердите запрос.

Примечание. Убедитесь, что Bluetooth на телефоне включен. Во время подключения браслет должен находиться рядом со телефоном.



75

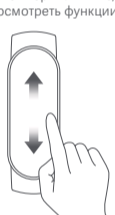
## Использование

Успешно выполнив сопряжение с устройством, браслет начнет отслеживать и анализировать вашу ежедневную активность и режим сна.

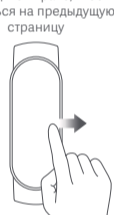
Коснитесь экрана, чтобы подсветить его.

Проведите по экрану вверх или вниз, чтобы посмотреть персональную аналитику активности (PAI), данные о физических упражнениях, показатели пульса и другие функции. Проведите вправо, чтобы вернуться на предыдущую страницу.

Проведите вверх или вниз, чтобы посмотреть функции



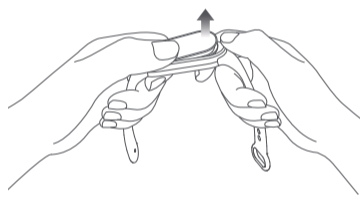
Проведите вправо, чтобы вернуться на предыдущую страницу



76

## Разборка

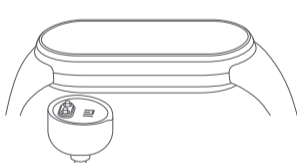
Снимите браслет с запястья. Держась за оба конца, тяните браслет, пока не увидите небольшой зазор между фитнес-трекером и браслетом. Пальцем вытолкните фитнес-трекер из углубления на передней стороне браслета.



77

## Зарядка

Заряжайте браслет сразу после снижения уровня заряда.



78

## Меры предосторожности

- Измеряя пульс с помощью браслета, не шевелите запястьем.
- Уровень водонепроницаемости Фитнес-браслета Mi Smart Band 6 составляет 5 ATM. В нем можно мыть руки, плавать в бассейне или недалеко от берега. Однако его необходимо снимать перед принятием горячего душа, посещением сауны или нырания.
- Сенсорный экран браслета не работает под водой. Если браслет контактировал с водой, перед использованием сотрите лишнюю влагу с поверхности мягкой тканью.
- Во время использования не затягивайте браслет слишком туго и держите место соприкосновения сухим. Регулярно промывайте браслет водой.
- Немедленно прекратите использование изделия и обратитесь за медицинской помощью, если место соприкосновения на коже покраснело или отекло.
- Эти часы не являются медицинским устройством. Все данные или сведения, предоставляемые ими, не стоит использовать для диагностики, лечения или предотвращения заболеваний.
- Во избежание риска удущения не позволяйте детям играть с зарядным кабелем. Храните зарядный кабель в недоступном для детей месте.

79

## Технические характеристики

Название: Фитнес-браслет Mi Smart Band 6  
Модель: XMSH15HM  
Вес нетто фитнес-трекера: 12,8 г  
Размеры фитнес-трекера: 47,4 × 18,6 × 12,7 мм  
Материал браслета: термостабильный эластомер  
Материал застежки: алюминиевый сплав  
Регулируемая длина: 155–219 мм  
Совместимость: Android 5.0 и iOS 10.0 или более поздней версии  
Емкость батареи: 125 мА·ч  
Тип аккумулятора: литий-полимерный  
Входное напряжение: 5,0 В пост. тока  
Входной ток: 250 мА макс.  
Водонепроницаемость: 5 ATM  
Рабочая температура: от 0 °C до 45 °C  
Макс. выходная мощность: ≤13 дБм  
Диапазон частот Bluetooth: 2400–2483.5 МГц  
Беспроводное подключение: Bluetooth Low Energy 5.0  
Дата изготовления: см. на упаковке  
Страна-изготовитель: Китай



Словесный знак и логотипы Bluetooth® являются зарегистрированными и товарными знаками, принадлежащими Bluetooth SIG, Inc., и используются Xiaomi Inc. по лицензии. Другие товарные знаки и торговые наименования являются собственностью соответствующих владельцев.

80

## Технические характеристики

Рабочая температура изделия — от 0 °C до 45 °C, температура хранения — от -20 °C до 60 °C. Не подвергайте изделие воздействию экстремальных температур или повышенной влажности. Когда рабочая температура или температура хранения выходит за пределы рабочего диапазона, изделие может выйти из строя, а срок службы батареи сократиться. Если изделие оставить в машине или подвергнуть длительному воздействию прямых солнечных лучей, температура превысит рабочую. В таком случае переместите изделие в прохладное, хорошо проветриваемое место вдали от прямых солнечных лучей, а затем попробуйте запустить его снова.



Изготовлено для Сяоми Техкоммуникации Ко., Лтд. (Китай)  
Изготовитель: Anhui Huami Information Technology Co., Ltd.  
(входит в группу компаний Mi Ecosystem)  
Адрес: 7/F, Building B2, Huami Global Innovation Center, No. 900, Wangjiang West Road, High-tech Zone, г. Хэфэй, экспериментальная зона свободной торговли в Китае (провинция Аньхой)  
Дополнительную информацию см. на сайте [www.mi.com](http://www.mi.com)

Чтобы посмотреть нормативную информацию, сертификацию и логотипы соответствия для Фитнес-браслета Mi Smart Band 6, перейдите в раздел "Настройки" > "Регулирование".

81

## Гарантийное уведомление

Как клиент Xiaomi вы получаете преимущества от дополнительных гарантий при определенных условиях. Компания Xiaomi предлагает определенные гарантийные преимущества для клиентов, дополняющие, но не заменяющие законные гарантии вашего национального законодательства о защите прав потребителей. Продолжительность и условия правовых гарантий представлены в соответствующих местных законах. Дополнительные сведения о преимуществах гарантий для потребителей см. на официальном веб-сайте Xiaomi <https://www.mi.com/en/service/warranty/>. Послепродажное обслуживание осуществляется в стране или регионе покупки, за исключением случаев, запрещенных законом, или если иное предусмотрено компанией Xiaomi. Компания Xiaomi обязуется осуществлять ремонт, замену или возмещение стоимости продукта согласно условиям гарантии для потребителей и в случаях, предусмотренных законодательством. Гарантия не покрывает случаи обычного эксплуатационного износа, форс-мажоров, злоупотребления или повреждений в результате халатности или по вине пользователя. Контактным лицом для послепродажного обслуживания может быть любое лицо из авторизованной сервисной сети Xiaomi, авторизованный дистрибьютор Xiaomi или продавец, у которого вы приобрели продукт. Если у вас возникли какие-либо вопросы, обратитесь к соответствующему лицу в компании Xiaomi. Настоящая гарантия не распространяется на Гонконг и Тайвань. Настоящая гарантия не покрывает продукты, которые не были должным образом импортированы, были изготовлены не компанией Xiaomi и/или приобретены не у Xiaomi либо ее официального представителя. Согласно действующему законодательству, вы можете рассчитывать на гарантии от официального дистрибьютора, который продал продукт. Поэтому компания Xiaomi предлагает обращаться к продавцу, у которого вы приобрели продукт.

82